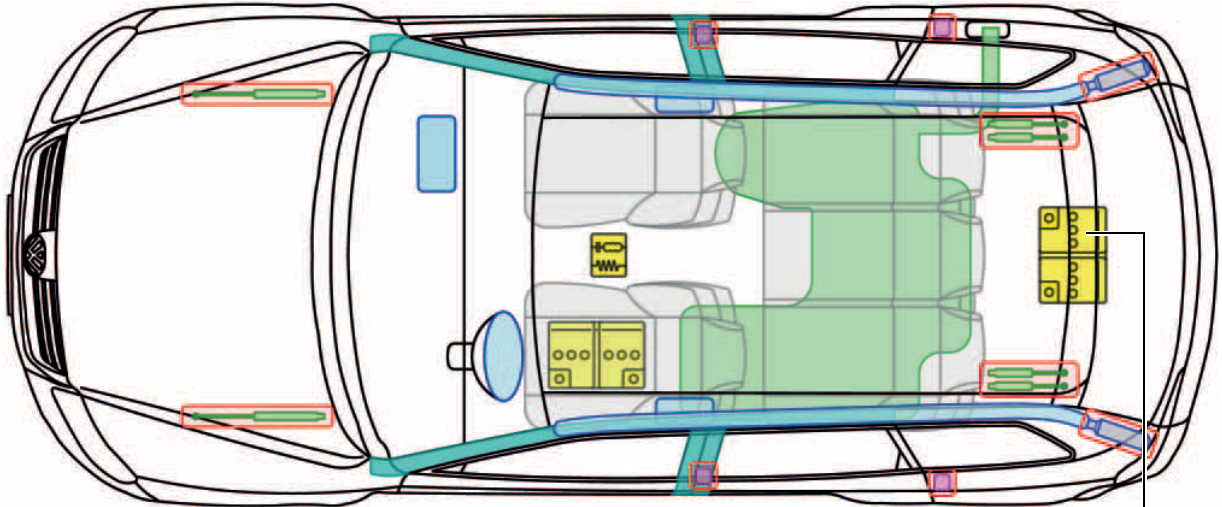


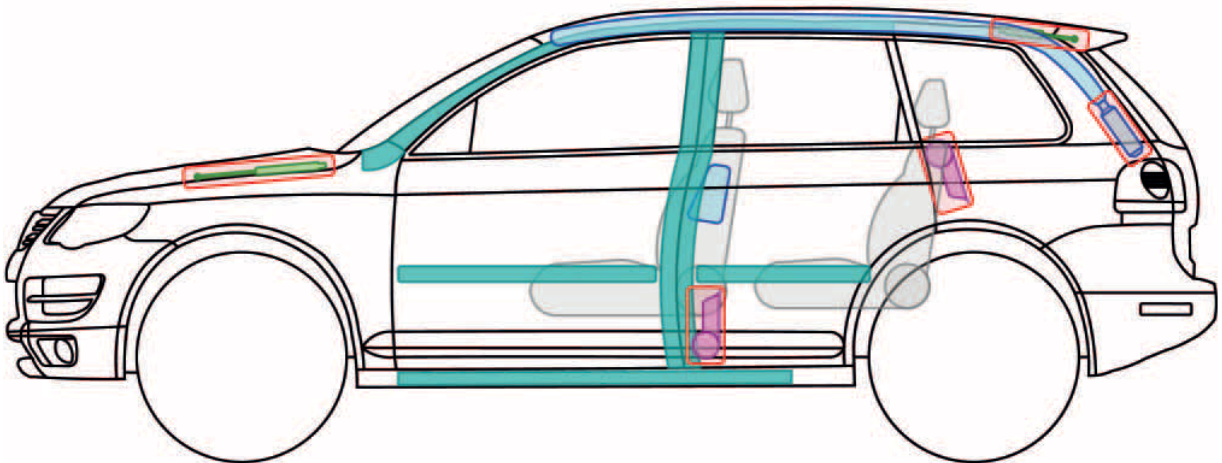


Touareg









(2002 - 2010)



ausstattungsabhängige Zusatzbatterie im Kofferraum unter dem Reserverad



Legende

	Airbag		Karosserie-Verstärkung		Steuergerät
	Gas-generator				12V-Batterie
	Gurtstraffer		Gasdruck-dämpfer		Kraftstofftank



Touareg (2002 - 2010)

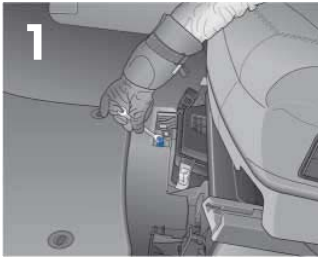


Touareg (2002 - 2010)



Fahrzeug deaktivieren

Batterien abklemmen



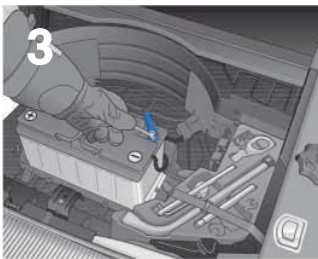
1. Startbatterie abklemmen

- Teppich vor dem Fahrersitz entfernen
- Masseanschluss der Startbatterie im Boden vor dem Fahrersitz lokalisieren
- Masseanschluss von der Karosserie trennen



2. Zusatzbatterie im Kofferraum lokalisieren

- Nach Möglichkeit Information einholen, ob Zusatzbatterie verbaut ist
- Ladeboden im Kofferraum anheben
- Reserverad entfernen



3. Zusatzbatterie am Masseanschluss (-) abklemmen

T

Touareg (2002 - 2010)