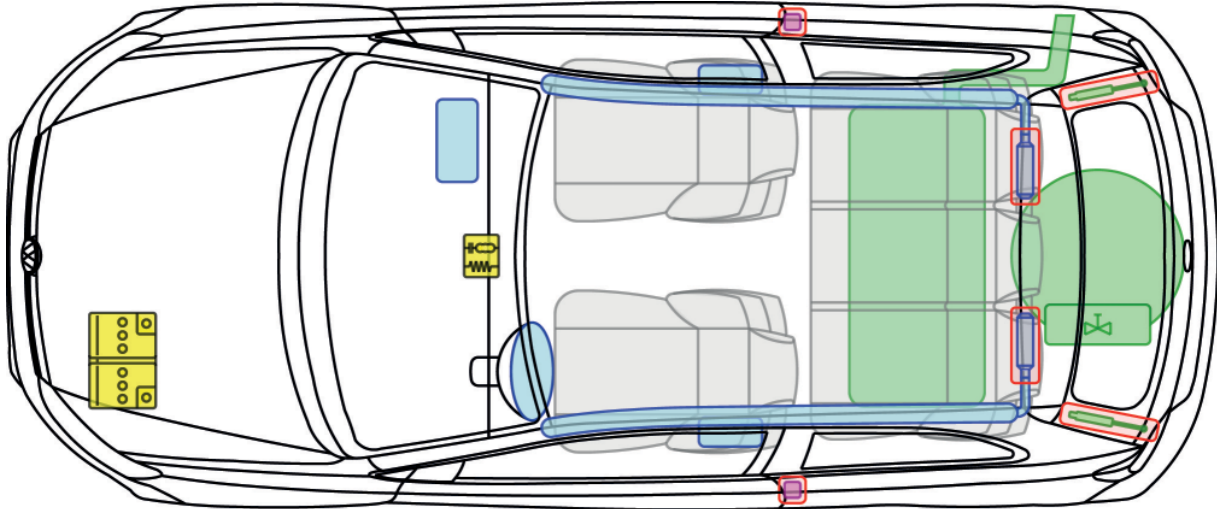




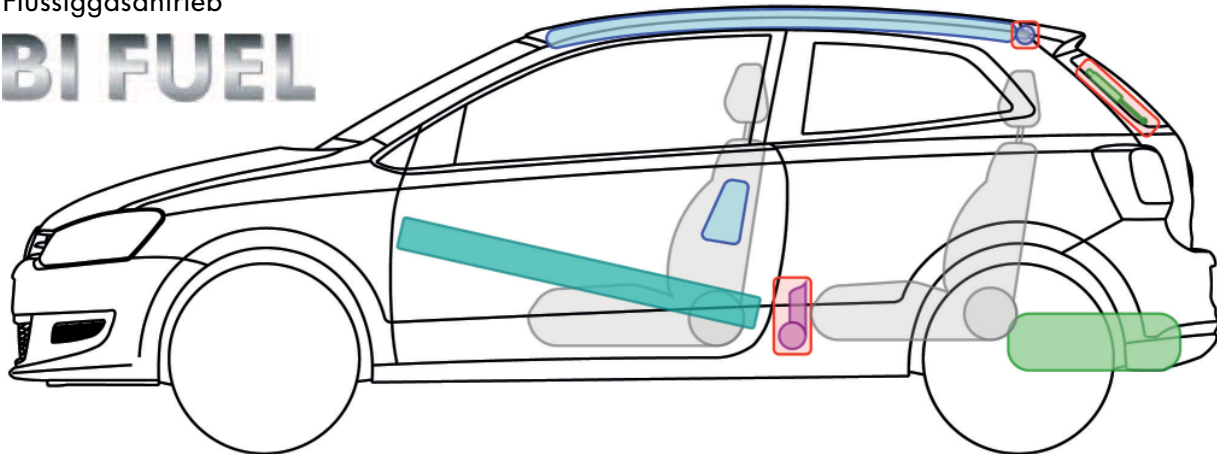
Polo A05

(3-Türer BiFuel, ab 2009)













Flüssiggasbetrieb

BI FUEL



Legende

	Airbag		Karosserie-Verstärkung		Steuergerät		Gastank
	Gas-generator				12V-Batterie		Sicherheitsventil
	Gurtstraffer		Gasdruck-dämpfer		Kraftstofftank		

P

Polo A05 (3-Türer BiFuel, ab 2009)



Polo A05 (3-Türer BiFuel, ab 2009)



Hinweise zur Flüssiggasanlage

Der Gastank der Flüssiggasanlage des Polo A05 BiFuel hat keine mechanische, manuelle Absperrmöglichkeit!



Der Flüssiggastank in der Reserveradmulde (Beispiel Golf)

1. Flüssiggastank lokalisieren

- Er ist unter dem Ladeboden in der Reserveradmulde montiert.
- Der Gastank verfügt nur über ein elektromagnetisches Absperrventil, das stromlos geschlossen ist.

P

Polo A05 (3-Türer BiFuel, ab 2009)