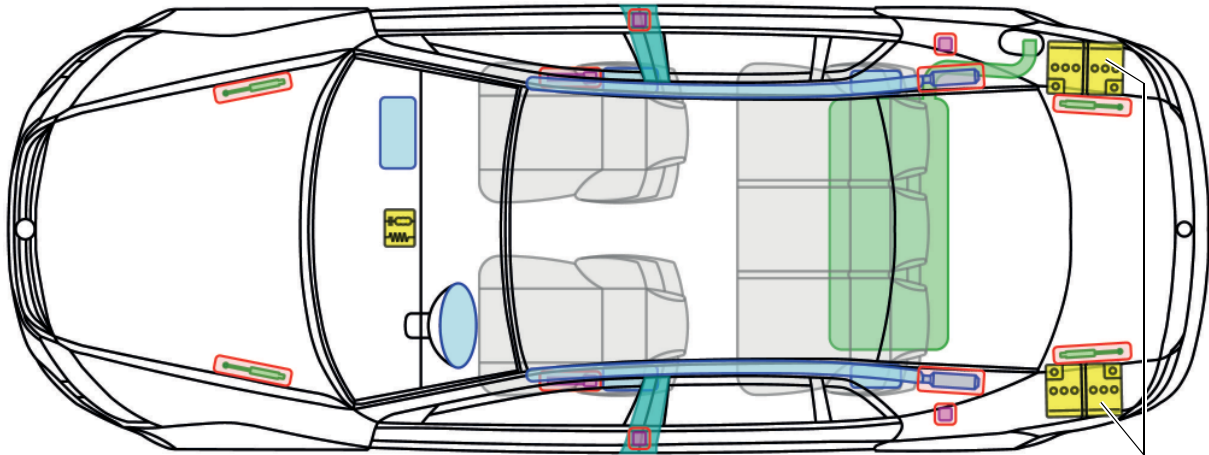
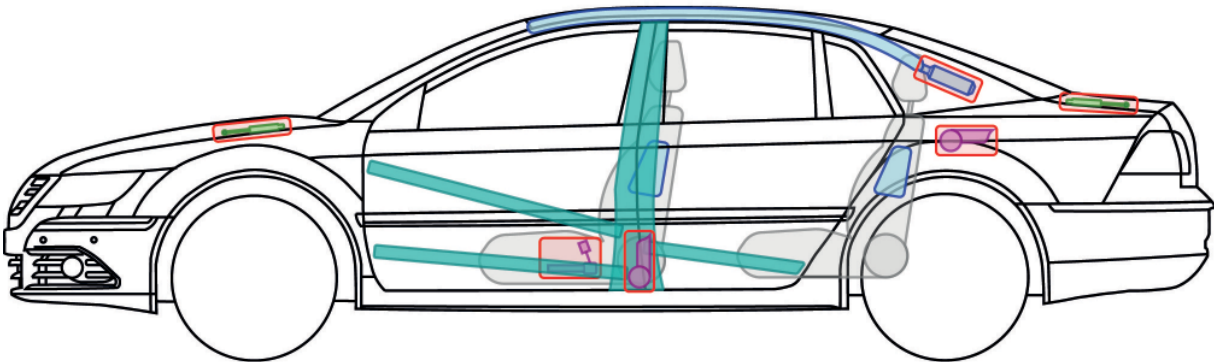













Phaeton (ab 2002)



in jeder Ausstattung 2 Batterien im Kofferraum links und rechts.



Legende

	Airbag		Karosserie-Verstärkung		Steuergerät
	Gas-generator				12V-Batterie
	Gurtstraffer		Gasdruck-dämpfer		Kraftstofftank
					Beckengurt-straffer



Phaeton (ab 2002)



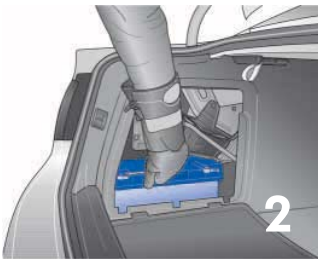
Fahrzeug deaktivieren

Batterien abklemmen



1. Batterieabdeckungen im Kofferraum entfernen

- Batterieabdeckung im Kofferraum auf der linken und der rechten Fahrzeugseite lokalisieren
- Befestigungsschrauben lösen und beide Abdeckungen abnehmen



2. Masseanschluss (-) an beiden Batterien abklemmen

P

Phaeton (ab 2002)