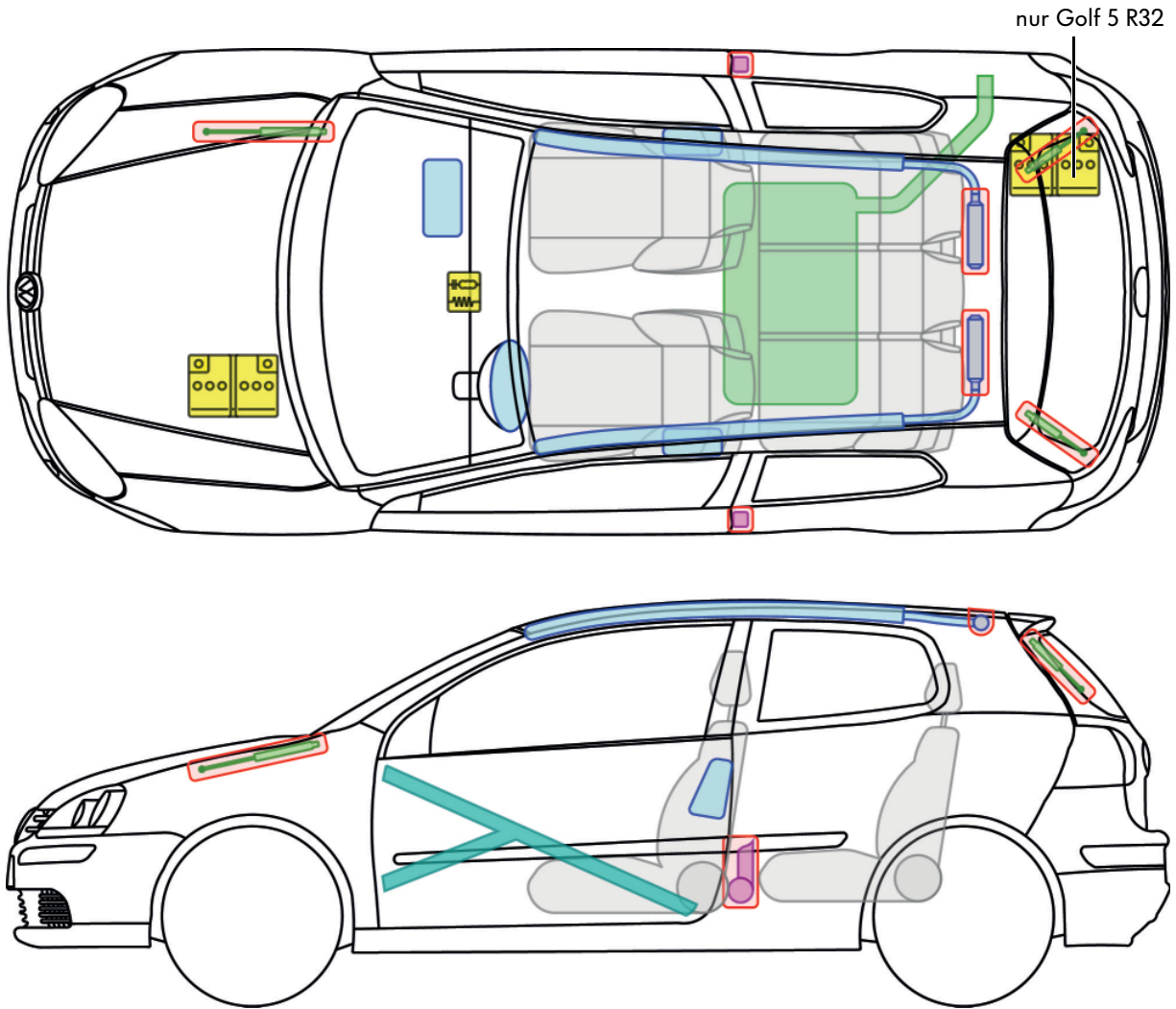












# Golf 5

(3-Türer, 2003 - 2008)



## Legende

	Airbag		Karosserie-Verstärkung		Steuergerät	
	Gas-generator				12V-Batterie	
	Gurtstraffer		Gasdruck-dämpfer		Kraftstofftank	



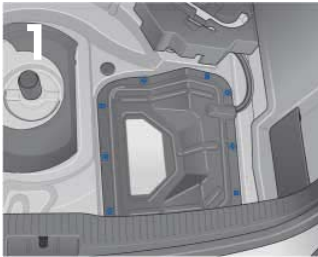
# Golf 5

(3-Türer, 2003 - 2008)



## Fahrzeug deaktivieren

### Batterie abklemmen (gilt nur bei Golf 5 R32)

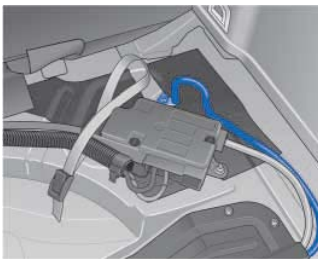


#### 1. Batterieabdeckung im Kofferraum entfernen

- Batterieabdeckung im Kofferraumboden auf der rechten Fahrzeugseite lokalisieren
- Befestigungsschrauben lösen und Abdeckung abnehmen



#### 2. Masseanschluss (-) an der Batterie abklemmen



#### Optionale Methode: Massekontakt an der Karosserie lösen

- Massekontakt auf dem Kofferraumboden unter dem Bordwerkzeug lokalisieren
- Massekontakt mit geeignetem Werkzeug lösen und abziehen

G

Golf 5 (3-Türer, 2003 - 2008)