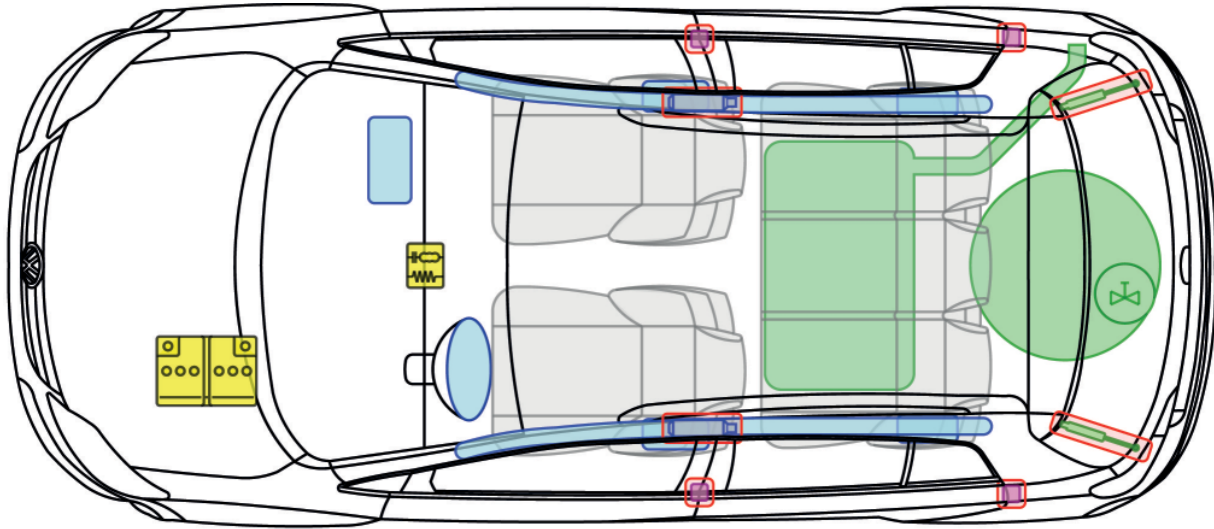




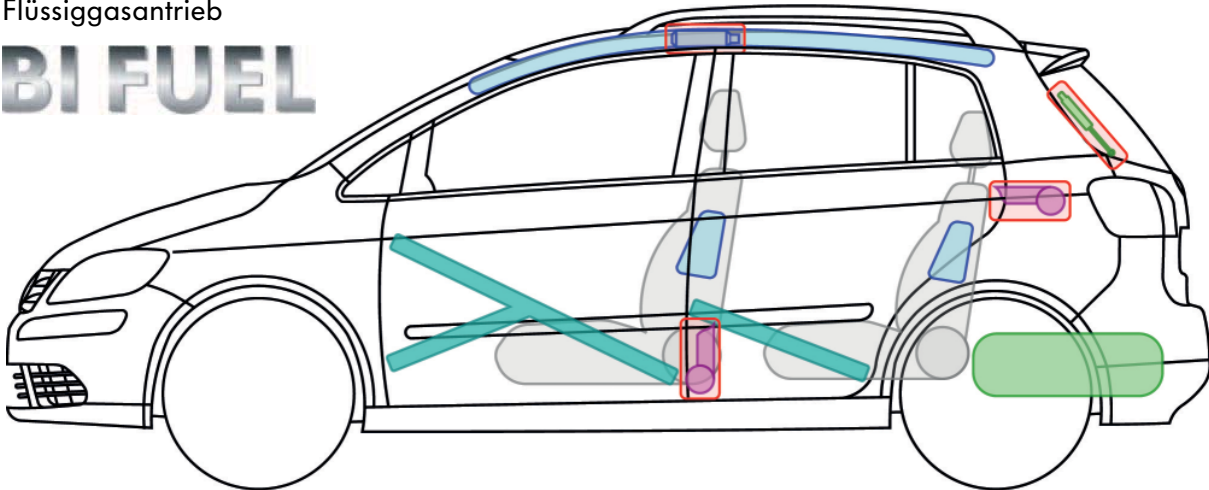
Golf 6 Plus

(BiFuel, ab 2009)













Flüssiggasbetrieb

BI FUEL



Legende

	Airbag		Karosserie-Verstärkung		Steuergerät		Gastank
	Gas-generator				12V-Batterie		Sicherheits-ventil
	Gurtstraffer		Gasdruck-dämpfer		Kraftstofftank		

G

Golf 6 Plus (BiFuel, ab 2009)



Golf 6 Plus

(BiFuel, ab 2009)



Hinweise zur Flüssiggasanlage

Der Gastank der Flüssiggasanlage des Golf 6 Plus BiFuel hat keine mechanische, manuelle Absperrmöglichkeit!



Der Flüssiggastank in der Reserveradmulde

1. Flüssiggastank lokalisieren

- Er ist unter dem Ladeboden in der Reserveradmulde montiert.
- Der Gastank verfügt nur über ein elektromagnetisches Absperrventil, das stromlos geschlossen ist.

