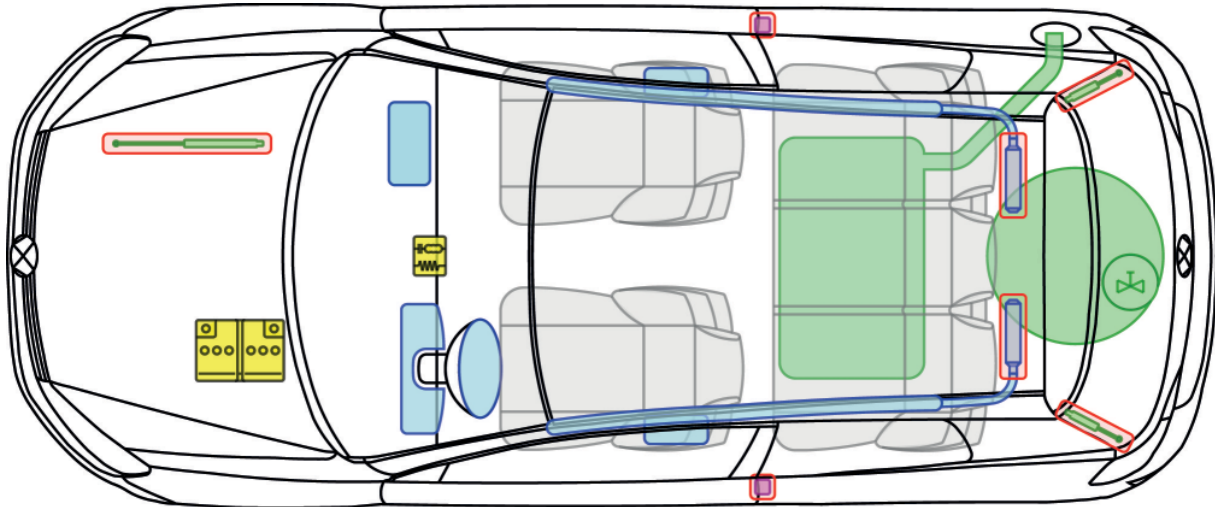




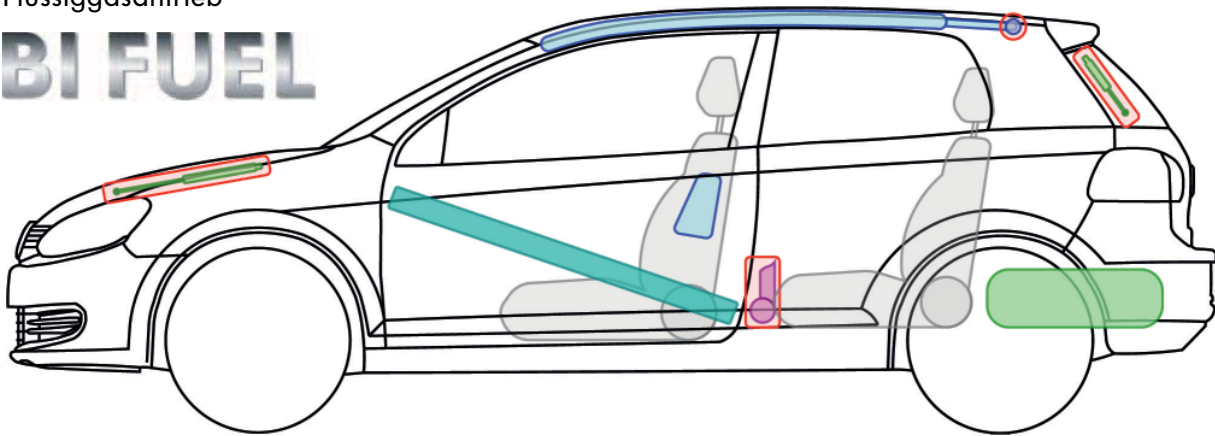
Golf 6

(3-Türer BiFuel, ab 2009)













Flüssiggasantrieb

BI FUEL



Legende

| | | | | | | | |
|---|---------------|---|------------------------|---|----------------|---|--------------------|
|  | Airbag |  | Karosserie-Verstärkung |  | Steuergerät |  | Gastank |
|  | Gas-generator | | |  | 12V-Batterie |  | Sicherheits-ventil |
|  | Gurtstraffer |  | Gasdruck-dämpfer |  | Kraftstofftank | | |



Golf 6 (3-Türer BiFuel, ab 2009)



Golf 6

(3-Türer BiFuel, ab 2009)



Hinweise zur Flüssiggasanlage

Der Gastank der Flüssiggasanlage des Golf 6 BiFuel hat keine mechanische, manuelle Absperrmöglichkeit!



Der Flüssiggastank in der Reserveradmulde

1. Flüssiggastank lokalisieren

- Er ist unter dem Ladeboden in der Reserveradmulde montiert.
- Der Gastank verfügt nur über ein elektromagnetisches Absperrventil, das stromlos geschlossen ist.