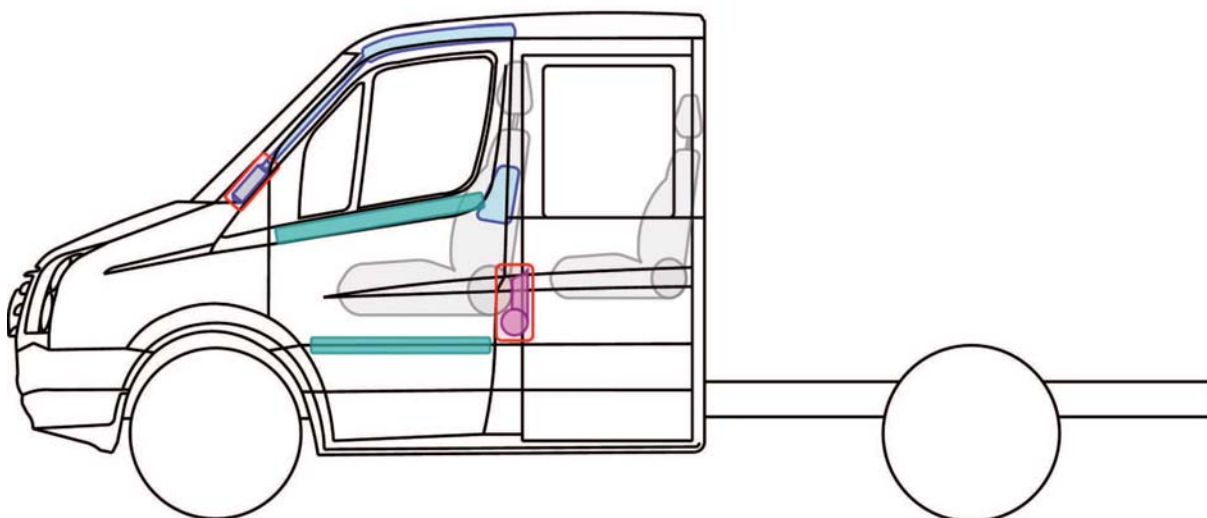
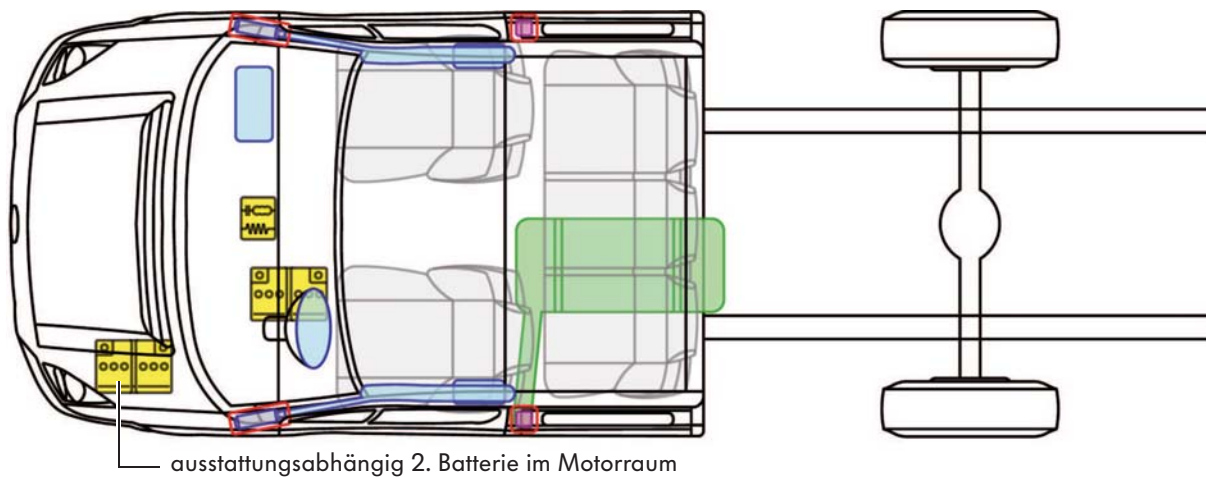











# Crafter Fahrgestell

(4-Türer, ab 2006)



## Legende

	Airbag		Karosserie-Verstärkung		Steuergerät
	Gas-generator				12V-Batterie
	Gurtstraffer				Kraftstofftank



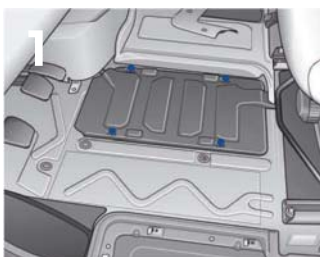
# Crafter Fahrgestell

(4-Türer, ab 2006)



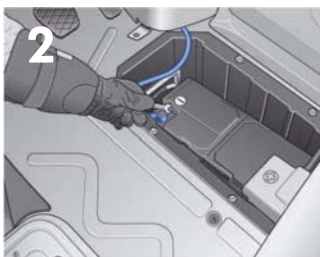
## Fahrzeug deaktivieren

### Batterie abklemmen



#### 1. Batterieabdeckung im Fußraum vor dem Fahrersitz lokalisieren

- Bodenbelag entfernen.
- 4 Verschraubungen lösen und Abdeckung abnehmen



#### 2. Masseanschluss (-) an der Batterie abklemmen



#### Optionale Methode: Masseanschlusstecker (Sonderausstattung) entriegeln

- Masseanschlusstecker an der Spritzwand neben dem Gaspedal lokalisieren
- Stecker mit geeignetem Werkzeug entriegeln und abziehen