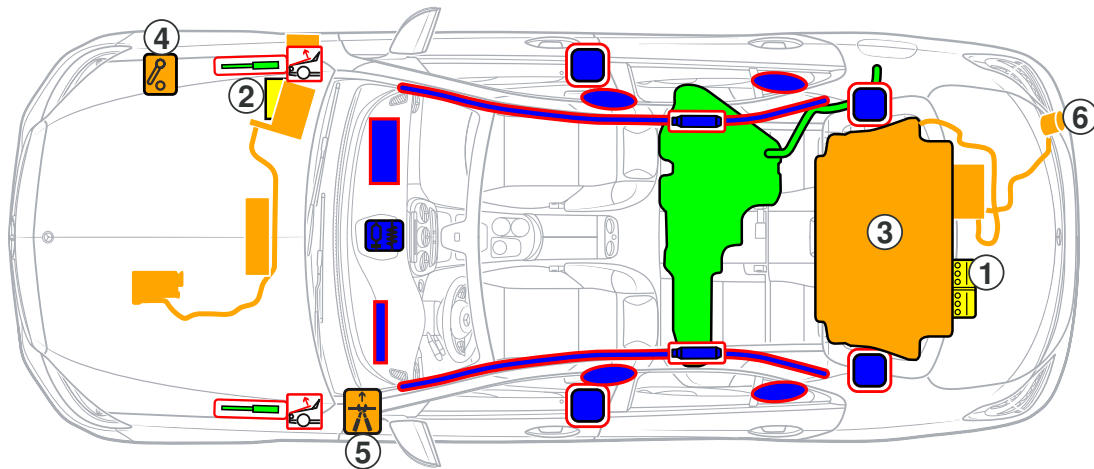
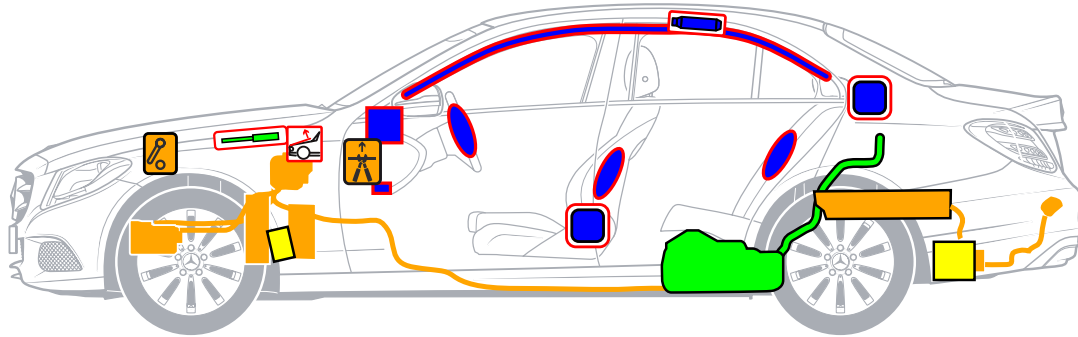




Mercedes-Benz

C-Klasse HYBRID PLUS  
Limousine, Typ 205  
ab 2014



- 1 Bordnetzbatteie
- 2 Zusatzbatteie
- 3 Hochvoltbatteie
- 4 Hochvolt-Abschaltvorrichtung
- 5 Alternative Hochvolt-Abschaltvorrichtung
- 6 HV-Ladesteckdose

**Hinweis**  
Die Alternative Hochvolt-Abschaltvorrichtung ist nur zu betätigen, wenn die Hochvolt-Abschaltvorrichtung im Kofferraum nicht zugänglich ist.



Airbag



Gasgenerator



Gurtstraffer



Steuergerät Rückhaltesysteme



Gasdruckdämpfer



Fußgängerschutz



Kraftstofftank



Batterie 12 V



Hochvoltbatteie



Hochvoltkomponenten



Hochvolt-Abschaltvorrichtung




Alternative Hochvolt-Abschaltvorrichtung



### Hochvolt-Abschaltvorrichtung

Die Hochvolt-Abschaltvorrichtung befindet sich im Motorraum in Fahrtrichtung rechts neben dem Kühlmittelausgleichsbehälter.



Hochvolt-Abschaltvorrichtung im Motorraum

Entriegelung (1) betätigen / Schalter (2) herausziehen


### Alternative Hochvolt-Abschaltvorrichtung

Unter der Abdeckung des Sicherungskastens am Cockpit befindet sich die alternative Hochvolt-Abschaltvorrichtung. Sie ist mit einem Hinweisschild gekennzeichnet.



### **i** Hinweis

Die Alternative Hochvolt-Abschaltvorrichtung ist nur zu betätigen, wenn die Hochvolt-Abschaltvorrichtung im Kofferraum nicht zugänglich ist.



Abdeckung (1) des Sicherungskastens entfernen / Leitung an der markierten Stelle (2) durchschneiden



Mercedes-Benz

C-Klasse HYBRID PLUS  
Limousine, Typ 205  
ab 2014



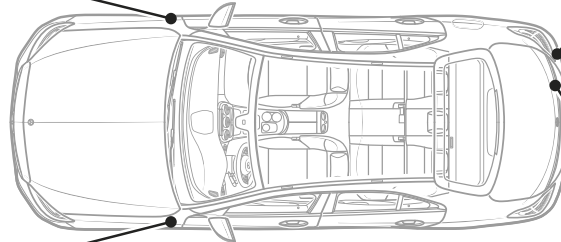
Fahrzeugidentifizierung



Kotflügel rechts



Kotflügel links



HV-Ladesteckdose



Kofferraumdeckel rechts