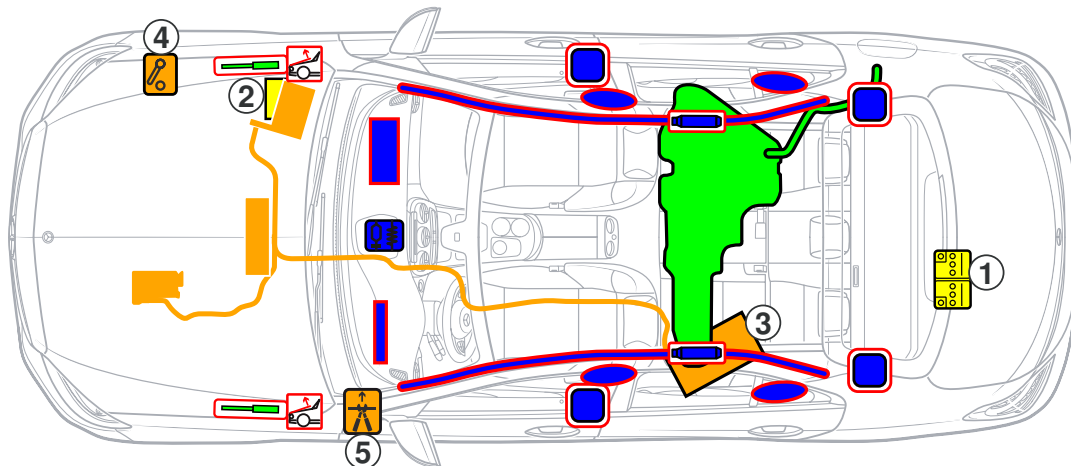
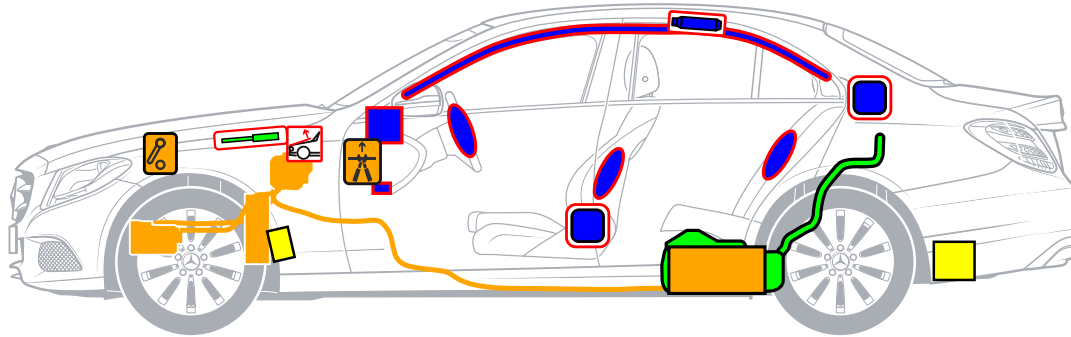




Mercedes-Benz

C-Klasse HYBRID
Limousine, Typ 205
ab 2014



- 1 Bordnetzbatteie
- 2 Zusatzbatteie
- 3 Hochvoltbatteie
- 4 Hochvolt-Abschaltvorrichtung
- 5 Alternative Hochvolt-Abschaltvorrichtung

Hinweis
Die Alternative Hochvolt-Abschaltvorrichtung ist nur zu betätigen, wenn die Hochvolt-Abschaltvorrichtung im Kofferraum nicht zugänglich ist.




Airbag



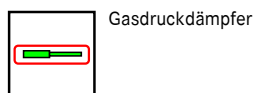
Gasgenerator



Gurtstraffer



Steuergerät
Rückhaltesysteme



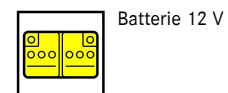
Gasdruckdämpfer



Fußgängerschutz



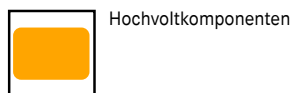
Kraftstofftank



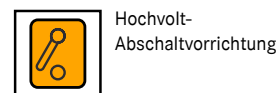
Batterie 12 V



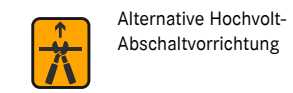
Hochvoltbatteie



Hochvoltkomponenten



Hochvolt-
Abschaltvorrichtung




Alternative Hochvolt-
Abschaltvorrichtung



Hochvolt-Abschaltvorrichtung

Die Hochvolt-Abschaltvorrichtung befindet sich im Motorraum in Fahrtrichtung rechts neben dem Kühlmittelausgleichsbehälter.



Hochvolt-Abschaltvorrichtung im Motorraum

Entriegelung (1) betätigen / Schalter (2) herausziehen


Alternative Hochvolt-Abschaltvorrichtung

Unter der Abdeckung des Sicherungskastens am Cockpit befindet sich die alternative Hochvolt-Abschaltvorrichtung. Sie ist mit einem Hinweisschild gekennzeichnet.



i Hinweis

Die Alternative Hochvolt-Abschaltvorrichtung ist nur zu betätigen, wenn die Hochvolt-Abschaltvorrichtung im Kofferraum nicht zugänglich ist.



Abdeckung (1) des Sicherungskastens entfernen / Leitung an der markierten Stelle (2) durchschneiden



Mercedes-Benz

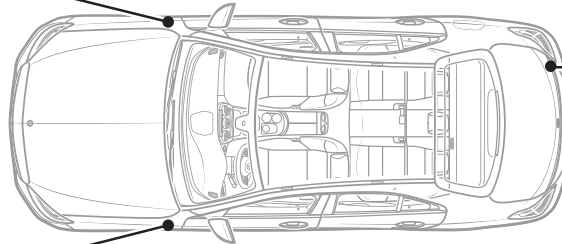
C-Klasse HYBRID
Limousine, Typ 205
ab 2014



Fahrzeugidentifizierung



Kotflügel rechts



Kofferraumdeckel rechts



Kotflügel links