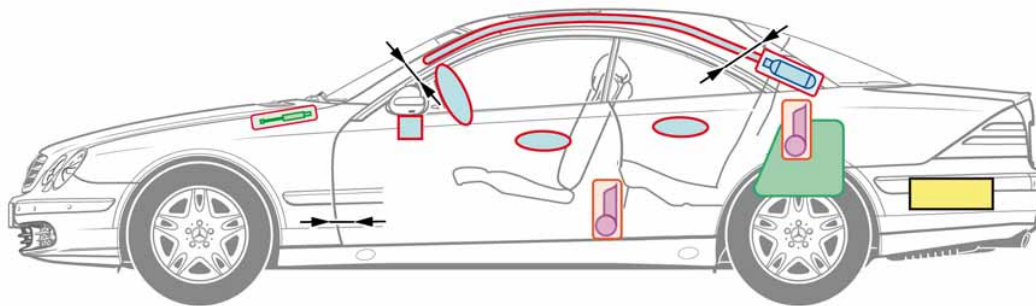
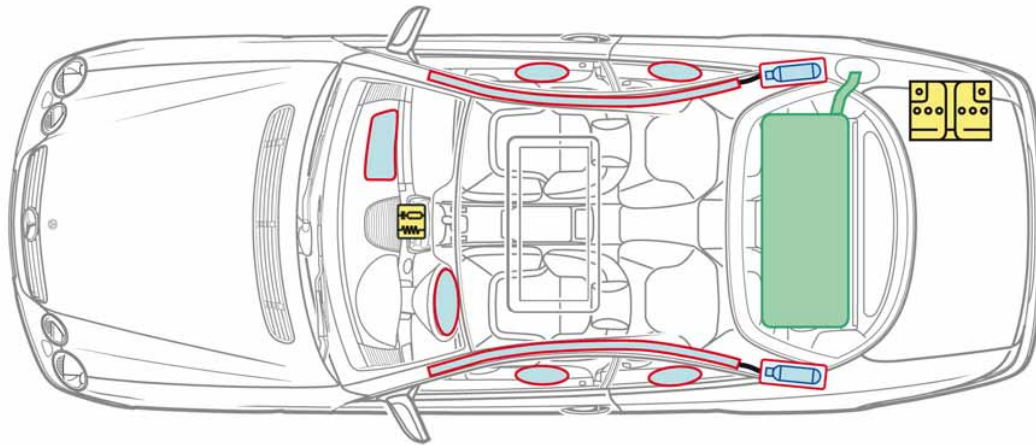


CL-Klasse
Coupé
Typ 215

1999-2006



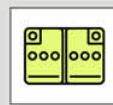
Legende



Airbag



Karosserie-
verstärkung



Batterie



Gasgenerator



Überrollschutz



Hochvolt-
komponenten



Gurtstraffer



Kraftstofftank



Schnittbereich



Gasdruckdämpfer



Steuergerät