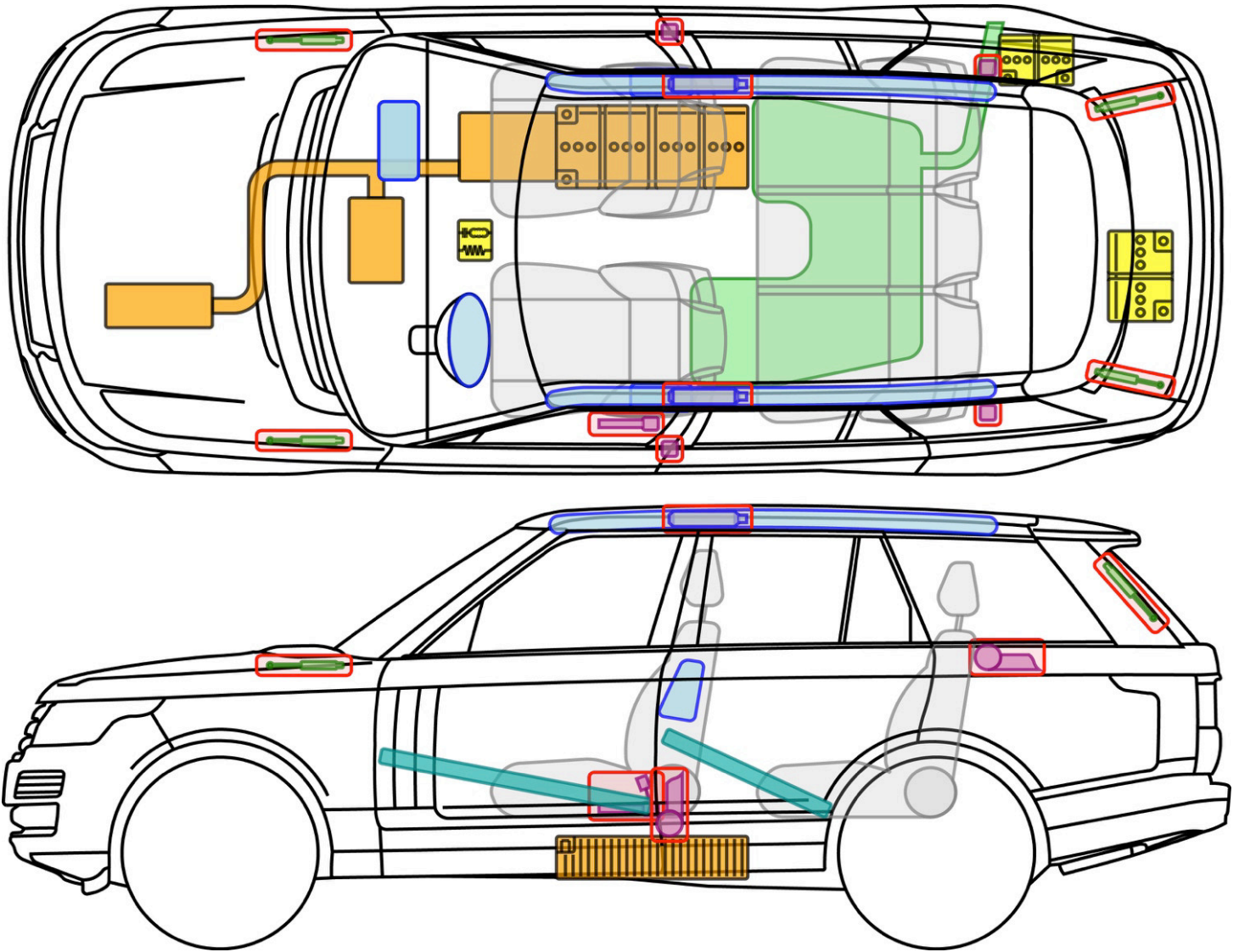


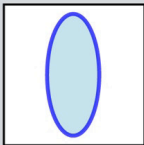


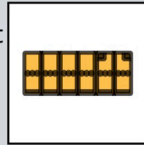
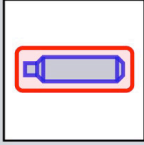

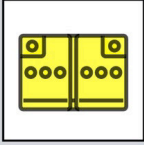

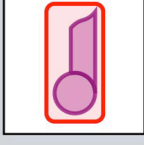
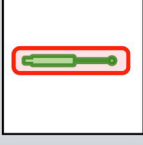



# RANGE ROVER HYBRID

TYP: LG, 2014-



## Legende

	Airbag		Karosserie- verstärkung		Steuergerät		Hochvolt- batterie
	Gas- generator		Überroll- schutz		12 V Batterie		Hochvolt -leitung/ -komponente
	Gurt- straffer		Gasdruck- dämpfer		Kraftstoff- tank		



## FAHRZEUGSYSTEME DEAKTIVIEREN



- Wenn Fahrzeug betriebsbereit („READY“) STOP-Knopf betätigen um Zündung auszuschalten.
- Wenn möglich Schlüssel weiter als drei Meter aus dem Fahrzeuginnenraum entfernen.



- Batterie (12 V) unter dem Reserverad lokalisieren.
- Minuspol abklemmen oder Massekabel zweimal durchtrennen.



- Zusatzbatterie (12 V) im Kofferraum rechts lokalisieren.
- Minuspol abklemmen oder Massekabel zweimal durchtrennen.