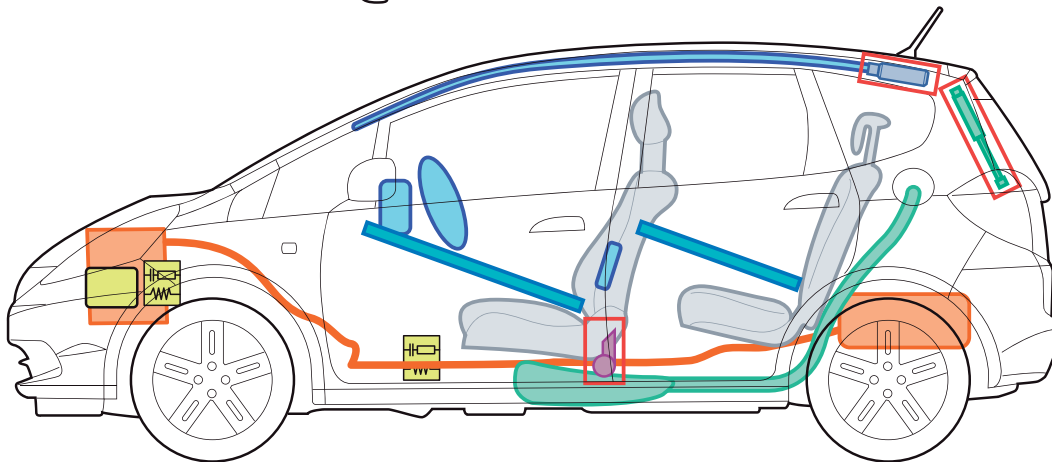
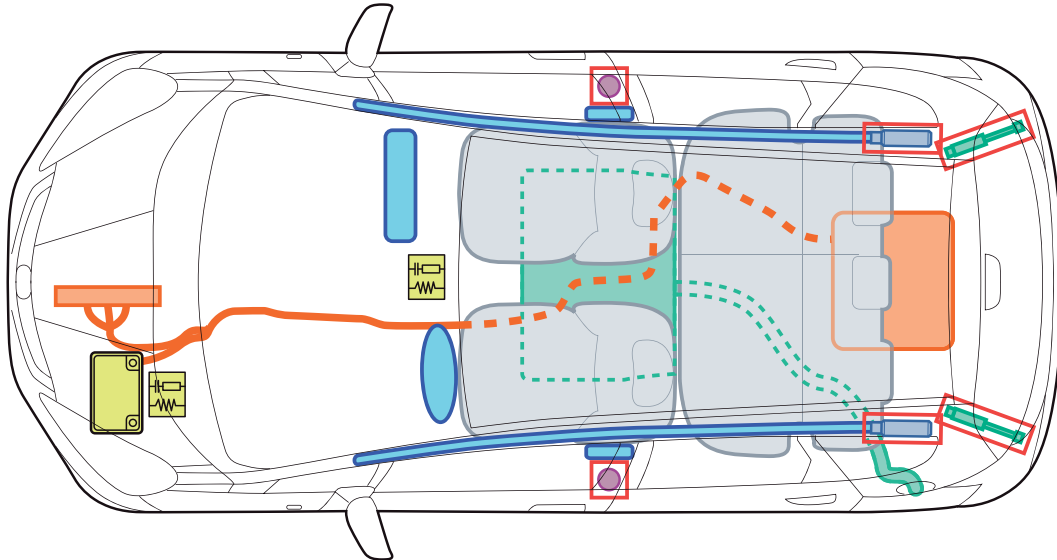













HONDA



JAZZ Hybrid (GP1 5-Türer, ab 2011)



Legende

	Airbag		Karosserie- verstärkung		Steuergerät
	Gas- generator		Gasdruck- dämpfer		12 Volt- Batterie
	Gurtstraffer		Kraftstoff- tank		Hochvolt- bauteile



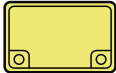
Besonderheiten:


Hochvoltanlage mit Gleichspannung bis 101 Volt! Hochvoltbauteile nicht berühren.
Erkennungsmerkmale Hybrid und Details, siehe Rückseite!

Erkennungsmerkmale:

- Schriftzug „Hybrid“ auf der Heckklappe.
- Schriftzug Motorraum „IMA“
- Orange ummantelte Kabel, oder Kabelabdeckungen



	<p>Hochvoltanlage spannungsfrei schalten!</p> <ol style="list-style-type: none"> 1. Zündung ausschalten 2. Beide Batteriepole der 12 Volt Batterie trennen
---	---

	<p>Lebensgefahr! Hochvoltbauteile nicht berühren!</p>
---	--

Die Hochvoltbatterie befindet sich unter der Gepäckraumbodenabdeckung

Kennzeichnung der Hochvoltbatterie:

Kennzeichnung der restlichen Hochvoltbauteile:

 DANGER		
		
<p>- Service must be performed by qualified personnel only -</p> <p>High Voltage inside/ acid Electrolyte :</p> <p>To avoid serious injuries (electric shock or burns) or death:</p> <ul style="list-style-type: none"> •Never disassemble this battery unit or remove covers •Do not puncture or impact this unit •Avoid contact electrolyte with eyes, skin or clothes. In event of accident, flush with water and get medical help immediately •Keep out of the reach of children •No sparks or flame, do not incinerate •Do not flood with water 		
	<p>HV Battery Recycling Information:</p> <ul style="list-style-type: none"> •Please transport this battery in accordance with all applicable laws.. •Be sure to consult your BMW dealer or your national BMW distributor as mentioned in your Dealer Guide-Book for replacing and disposing of this battery. 	

