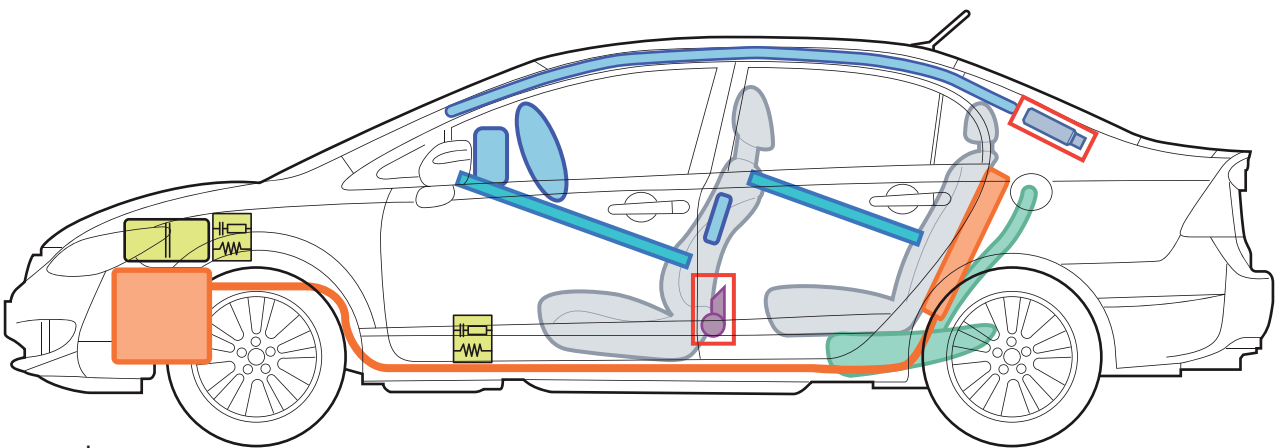
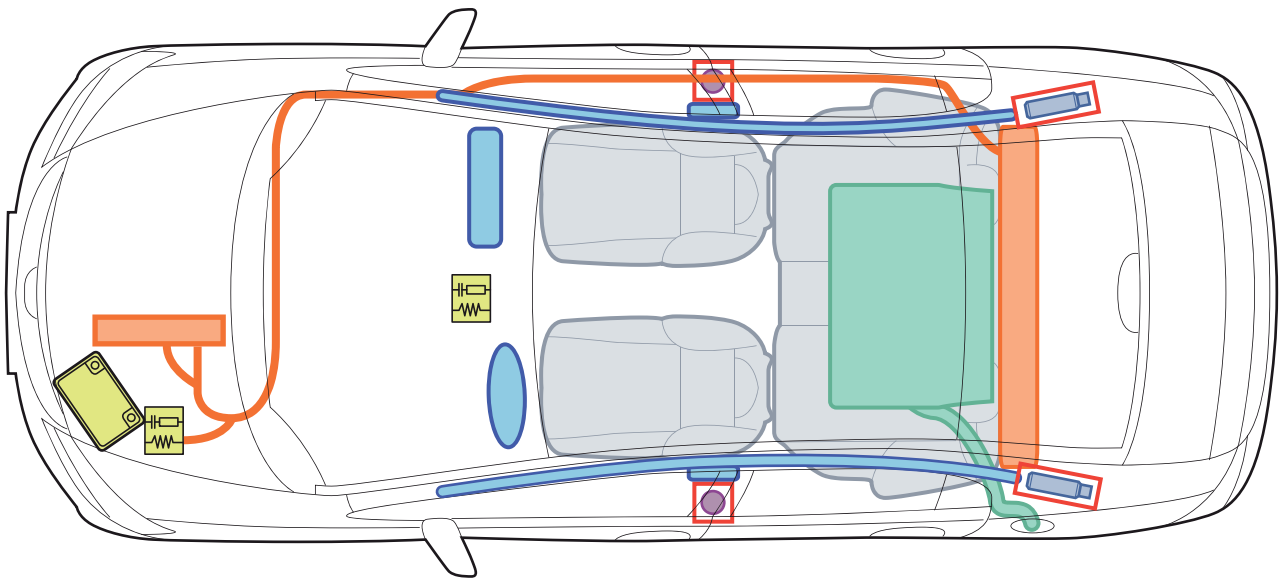











CIVIC Hybrid (FD3 4-Türer, ab 2006)



Legende

	Airbag		Karosserie- verstärkung		Steuergerät
	Gas- generator		Gasdruck- dämpfer		12 Volt- Batterie
	Gurtstraffer		Kraftstoff- tank		Hochvolt- bauteile




Besonderheiten:


Hochvoltanlage mit Gleichspannung bis 158 Volt! Hochvoltbauteile nicht berühren. Erkennungsmerkmale Hybrid und Details, siehe Rückseite!

Erkennungsmerkmale:

- Schriftzug „Hybrid“ auf der Heckklappe.
- Schriftzug Motorraum „IMA“
- Orange ummantelte Kabel, oder Kabelabdeckungen



	<p>Hochvoltanlage spannungsfrei schalten!</p> <ol style="list-style-type: none"> 1. Zündung ausschalten 2. Beide Batteriepole der 12 Volt Batterie trennen
---	---

	<p>Lebensgefahr! Hochvoltbauteile nicht berühren!</p>
---	--

Die Hochvoltbatterie befindet sich in der Rückenlehne
Kennzeichnung der Hochvoltbatterie:



Kennzeichnung der restlichen Hochvoltbauteile:

