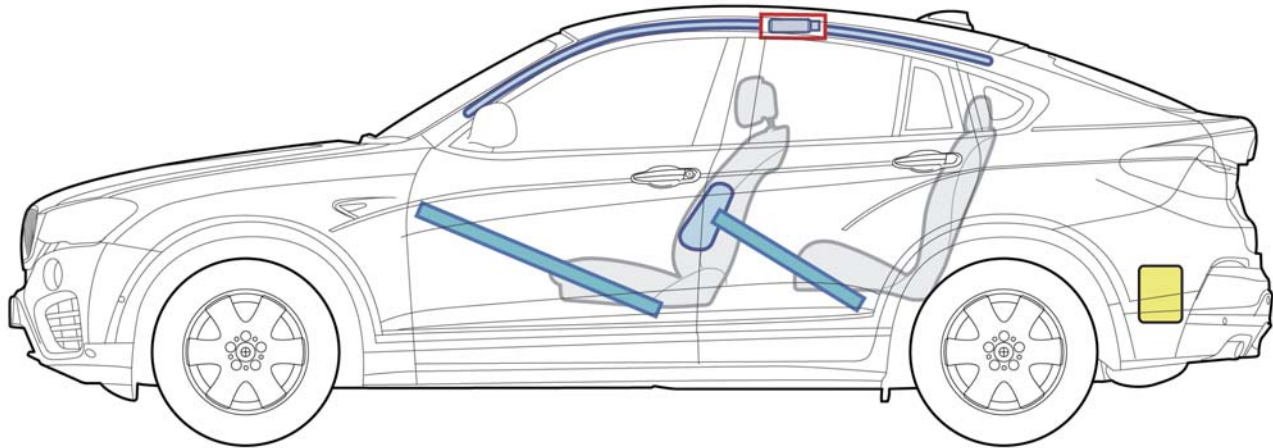
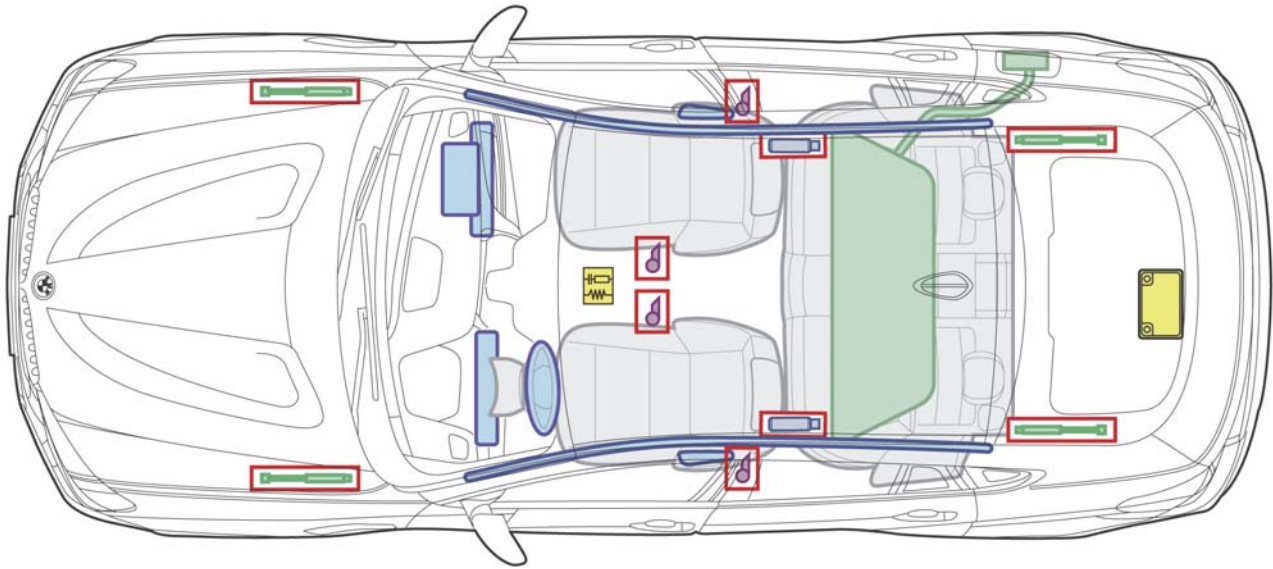












**X4 F26**  
(ab 07/2014)



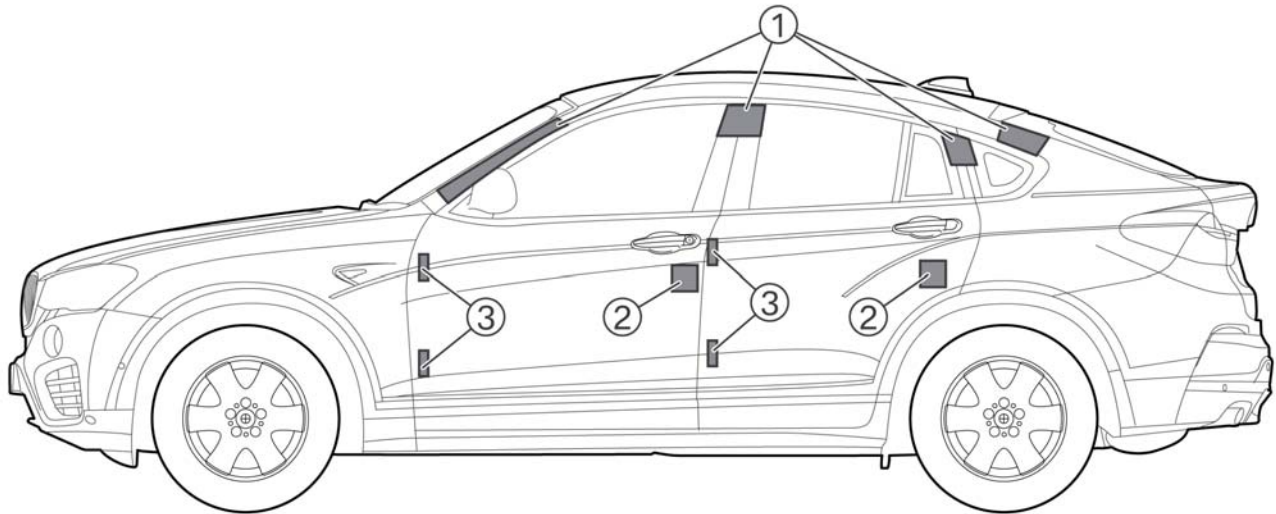
Legende

|   |              |   |                       |   |                    |
|---|--------------|---|-----------------------|---|--------------------|
|  | Airbag       |  | Karosserieverstärkung |  | Airbag-Steuergerät |
|  | Gasgenerator |  | Gasdruckdämpfer       |  | 12 Volt-Batterie   |
|  | Gurtstraffer |  | Kraftstofftank        |   |                    |

In dieser Übersicht ist die maximale Ausstattung des Fahrzeugs dargestellt.

# Öffnen des Fahrzeugs

Diese Hinweise gelten ausschließlich für ausgebildete Rettungskräfte. Zusätzlich sind Kenntnisse über Funktions- und Wirkungsweise der Sicherheitssysteme sowie Fahrzeugcharakteristika notwendig.



1. Die Flächen kennzeichnen die Bereiche, an denen das Dach abgetrennt werden kann. Voraussetzungen zum Aufschneiden der Karosserie sind moderne Hochleistungsscheren. Ältere hydraulische Schneidgeräte können überfordert sein.

Die Hochleistungsscheren sind von geschultem Personal fach- und sachgerecht einzusetzen.

2. Türschlösser

3. Türscharniere

## Wichtige Information

Die Informationen für die Einsatzkräfte sind zu beachten, siehe Rettungsleitfaden.