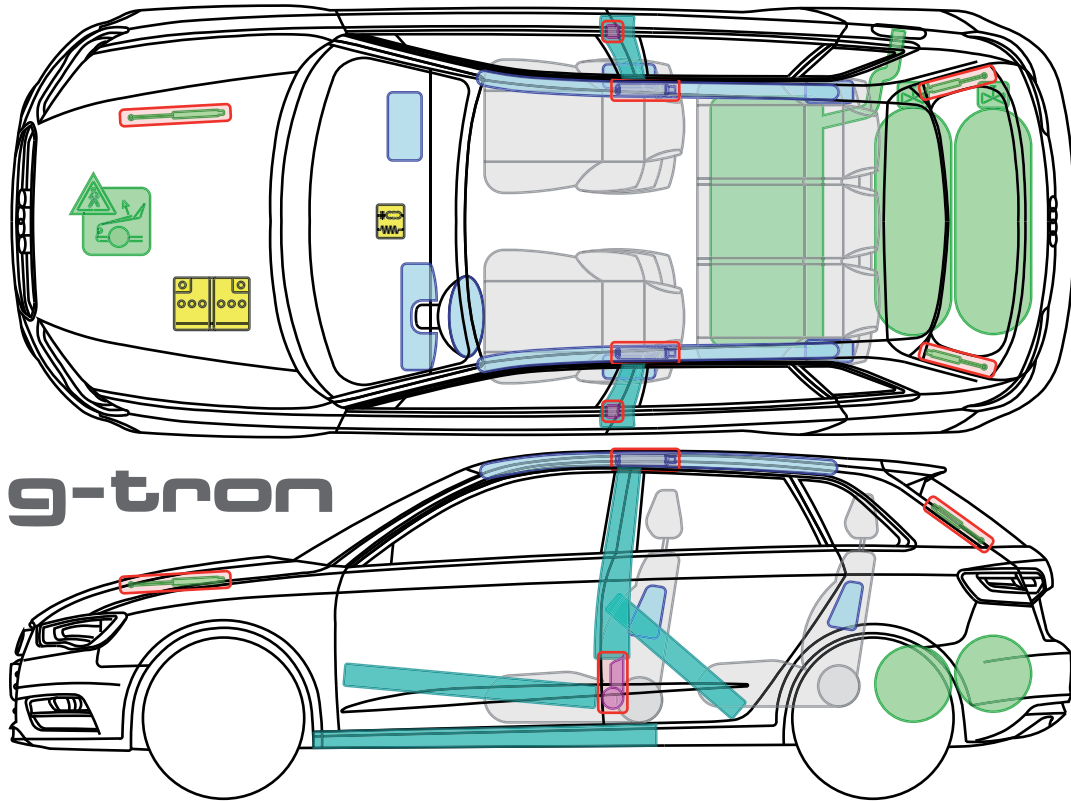




▶ Audi A3 Sportback g-tron

ab 2013



g-tron

Legende

	Airbag		Karosserieverstärkung		Steuergerät		Gas-tank
	Gas-generator		Überrollschutz		12V-Batterie		Sicherheitsventil
	Gurtstraffer		Gasdruckdämpfer		Kraftstofftank		Fußgängerschutzsystem

Dieses Dokument unterliegt dem Copyright der AUDI AG, Ingolstadt. Jede Vervielfältigung, Verbreitung, Speicherung, Übermittlung, Sendung und Wieder- bzw. Weitergabe der Inhalte ist ohne schriftliche Genehmigung der AUDI AG ausdrücklich untersagt.




## ▶ Audi A3 Sportback g-tron

ab 2013

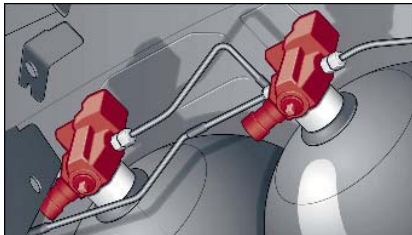
### Gastanks manuell absperren (bei Gasgeruch bzw. Austritt von Erdgas)

#### 1. Zugang zu den Erdgastanks



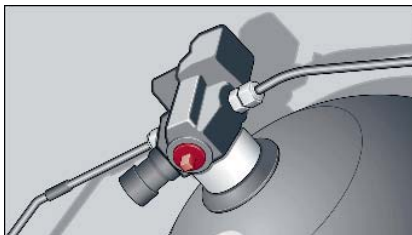
- ▶ Der Zugang zu den Tanks erfolgt vom Unterboden aus.
- ▶ Die Gastanks sind durch eine Kunststoffabdeckung verkleidet. Um an die Erdgastanks zu gelangen, muss diese Abdeckung mit geeigneten Mitteln entfernt werden, ohne die darunter liegenden Bauteile der Gasanlage zu beschädigen.

#### 2. Absperrhähne lokalisieren



- ▶ Jeder Gastank besitzt ein eigenes Flaschenventil mit einem manuellen Absperrhahn.

#### 3. Gastank von Hand schließen



- ▶ Falls einsatzbedingt erforderlich, muss jeder Gastank separat abgesperrt werden.
- ▶ Mit einem 5er Maul- bzw. Ringschlüssel lässt sich das manuelle Absperrventil am Vierkant durch Drehen im Uhrzeigersinn bis zum Anschlag des Ventils verschließen.

A3 Sportback g-tron